

DEPARTAM GUAVIARE
 MUNICIPIO SAN JOSE
 ENTIDAD GOBERNACIÓN (INSTITUCION EDUCATIVA AGUA BONITA - FORMATO COVID-19)
 CODIGO 119595000
 FECHA DE C 30/09/2021
 Período de
 movimiento 1 de Julio a 30 de Septiembre de 2021

Cifras en Pesos

Conceptos - Codigos	Descripción - Cuenta	Saldo inicial	Movimiento Debito	Movimiento Credito	Saldo Final	Saldo final Corriente	Saldo Final No Cte.
100000	ACTIVO	0	0	0	0	0	0
110000	EFFECTIVO Y EQUIVALENTES AL EFFECTIVO	0	0	0	0	0	0
110500	CAJA	0	0	0	0	0	0
111000	DEPÓSITOS EN INSTITUCIONES FINANCIERAS	0	0	0	0	0	0
130000	CUENTAS POR COBRAR	0	0	0	0	0	0
133700	TRANSFERENCIAS POR COBRAR	0	0	0	0	0	0
200000	PASIVO	0	0	0	0	0	0
240000	CUENTAS POR PAGAR	0	0	0	0	0	0
240100	ADQUISICIÓN DE BIENES Y SERVICIOS NACIONALES	0	0	0	0	0	0
243600	RETENCION EN LA FUENTE E IMPUESTO DE TERCEROS	0	0	0	0	0	0
300000	PATRIMONIO	0	0	0	0	0	0
310000	PATRIMONIO DE LAS ENTIDADES DE GOBIERNO	0	0	0	0	0	0
310500	CAPITAL FISCAL	0	0	0	0	0	0
400000	INGRESOS	0	0	0	0	0	0
440000	TRANSFERENCIAS Y SUBVENCIONES	0	0	0	0	0	0
440800	SISTEMA GENERAL DE PARTICIPACIONES	0	0	0	0	0	0
442800	OTRAS TRANSFERENCIAS	0	0	0	0	0	0
500000	GASTOS	0	0	0	0	0	0
510000	ADMINISTRACIÓN Y OPERACIÓN	0	0	0	0	0	0
511100	GENERALES	0	0	0	0	0	0



HUMBERTO ABRAHAM PUERTAS DURAN
 DIRECTOR



OSCAR ORLANDO RUBIO CAICEDO
 CONTADOR PUBLICO
 T.P. 95678-T

DEPARTAM GUAVIARE
MUNICIPIO SAN JOSE
ENTIDAD GOBERNACIÓN (INSTITUCION EDUCATIVA AGUA BONITA - NUEVO MARCO NORMATIVO)
CODIGO 119595000
FECHA DE C 30/09/2021
Periodo de
movimiento 1 de Julio a 30 de Septiembre de 2021

Cifras en Pesos

Codigo Contable	Nombre de la Cuenta	Saldo inicial	Movimiento Debito	Movimiento Credito	Saldo Final	Saldo final Corriente	Saldo Final No Cte.
100000	ACTIVO	116.861.473	18.384.623	61.265.017	73.981.079	40.140.982	33.840.097
110000	EFFECTIVO Y EQUIVALENTES AL EFFECTIVO	79.165.854	10.881.462	49.906.334	40.140.982	40.140.982	0
111000	DEPOSITOS EN INSTITUCIONES FINANCIERAS	79.165.854	10.881.462	49.906.334	40.140.982	40.140.982	0
111005	Cuenta Corriente	65.900.338	7.943.301	38.629.133	35.214.506	35.214.506	0
111006	Cuenta de Ahorro	13.265.516	2.938.161	11.277.201	4.926.476	4.926.476	0
130000	CUENTAS POR COBRAR	0	7.503.161	7.503.161	0	0	0
131100	INGRESOS NO TRIBUTARIOS	0	3.161	3.161	0	0	0
131103	Intereses	0	3.161	3.161	0	0	0
133700	TRANSFERENCIAS POR COBRAR	0	7.500.000	7.500.000	0	0	0
133712	Otras Transferencias	0	7.500.000	7.500.000	0	0	0
160000	PROPIEDADES, PLANTA Y EQUIPO	37.695.619	0	3.855.522	33.840.097	0	33.840.097
165500	MAQUINARIA Y EQUIPO	124.671.600	0	0	124.671.600	0	124.671.600
165504	Maquinaria Industrial	16.576.000	0	0	16.576.000	0	16.576.000
165505	Equipo de Música	2.000.000	0	0	2.000.000	0	2.000.000
165511	Herramientas y Accesorios	7.728.600	0	0	7.728.600	0	7.728.600
165522	Equipo de Ayuda Audiovisual	98.367.000	0	0	98.367.000	0	98.367.000
166500	MUEBLES, ENSERES Y EQUIPOS DE OFICINA	42.090.000	0	0	42.090.000	0	42.090.000
166501	Muebles y Enseres	42.090.000	0	0	42.090.000	0	42.090.000
167000	EQUIPOS DE COMUNICACIÓN Y COMPUTACIÓN	151.438.770	0	0	151.438.770	0	151.438.770
167002	Equipo de Computación	151.438.770	0	0	151.438.770	0	151.438.770
167500	EQUIPO DE TRANSPORTE, TRACCION Y ELEVACION	30.050.000	0	0	30.050.000	0	30.050.000
167504	Marítimo y Fluvial	30.050.000	0	0	30.050.000	0	30.050.000
168500	DEPRECIACION ACUMULADA DE PROPIEDAD	-310.554.751	0	3.855.522	-314.410.273	0	-314.410.273
168504	Maquinaria y Equipo	-112.091.702	0	1.820.418	-113.912.120	0	-113.912.120
168506	Muebles, Enseres y Equipo de Oficina	-34.667.083	0	670.834	-35.337.917	0	-35.337.917
168507	Equipos de Comunicación y Computación	-146.281.174	0	484.201	-146.765.375	0	-146.765.375
168508	Equipo de Transporte, Traccion y Elevacion	-17.514.792	0	880.069	-18.394.861	0	-18.394.861
200000	PASIVO	1.336.000	49.103.533	51.109.933	3.342.400	3.342.400	0
240000	CUENTAS POR PAGAR	1.336.000	49.103.533	51.109.933	3.342.400	3.342.400	0
240100	ADQUISICIÓN DE BIENES Y SERVICIOS NACIONALES	0	6.204.800	6.204.800	0	0	0
240101	Bienes y Servicios	0	6.204.800	6.204.800	0	0	0
243600	RETENCION EN LA FUENTE E IMPUESTO DE TRIBUTACION	336.000	569.100	2.575.500	2.342.400	2.342.400	0
243605	Servicios	89.000	164.000	1.269.000	1.194.000	1.194.000	0
243608	Compras	105.000	226.000	121.000	0	0	0
243625	Impuesto a las Ventas Retenido	36.000	45.000	859.000	850.000	850.000	0
243627	Retencion de Impuesto de Industria y Comercio P	106.000	134.100	326.500	298.400	298.400	0
249000	OTRAS CUENTAS POR PAGAR	1.000.000	42.329.633	42.329.633	1.000.000	1.000.000	0
249028	Seguros	0	464.100	464.100	0	0	0
249051	Servicios Publicos	0	35.865.533	35.865.533	0	0	0
249054	Honorarios	1.000.000	6.000.000	6.000.000	1.000.000	1.000.000	0
300000	PATRIMONIO	118.030.090	0	0	118.030.090	0	118.030.090
310000	PATRIMONIO DE LAS ENTIDADES DE GOBIERNO	118.030.090	0	0	118.030.090	0	118.030.090
310500	CAPITAL FISCAL	117.369.005	0	0	117.369.005	0	117.369.005
310506	Capital Fiscal	117.369.005	0	0	117.369.005	0	117.369.005
310900	RESULTADOS DE EJERCICIOS ANTERIORES	661.085	0	0	661.085	0	661.085
310901	Utilidades o Excedentes Acumulados	661.085	0	0	661.085	0	661.085
400000	INGRESOS	63.401.750	0	7.503.161	70.904.911	0	70.904.911
440000	TRANSFERENCIAS Y SUBVENCIONES	63.369.801	0	7.500.000	70.869.801	0	70.869.801
440800	SISTEMA GENERAL DE PARTICIPACIONES	48.369.801	0	0	48.369.801	0	48.369.801
440818	Participación Para Educación	48.369.801	0	0	48.369.801	0	48.369.801
442800	OTRAS TRANSFERENCIAS	15.000.000	0	7.500.000	22.500.000	0	22.500.000
442803	Para gastos de Funcionamiento	15.000.000	0	7.500.000	22.500.000	0	22.500.000
480000	OTROS INGRESOS	31.949	0	3.161	35.110	0	35.110
480200	FINANCIEROS	31.949	0	3.161	35.110	0	35.110
480201	Intereses sobre depositos en Instituciones Financ	31.949	0	3.161	35.110	0	35.110
500000	GASTOS	65.906.367	52.389.955	0	118.296.322	0	118.296.322
510000	ADMINISTRACIÓN Y OPERACIÓN	53.302.913	48.534.433	0	101.837.346	0	101.837.346
511100	GENERALES	53.302.913	48.534.433	0	101.837.346	0	101.837.346
511114	Materiales y Suministros	9.320.000	2.054.700	0	11.374.700	0	11.374.700
511115	Mantenimiento	8.240.000	0	0	8.240.000	0	8.240.000
511117	Servicios Públicos	6.743.413	35.865.533	0	42.608.946	0	42.608.946
511119	Licencias y Salvoconductos	0	2.135.600	0	2.135.600	0	2.135.600

DEPARTAM GUAVIARE
MUNICIPIO SAN JOSE
ENTIDAD GOBERNACIÓN (INSTITUCION EDUCATIVA AGUA BONITA - NUEVO MARCO NORMATIVO)
CODIGO 119595000
FECHA DE C 30/09/2021
Periodo de
movimiento 1 de Julio a 30 de Septiembre de 2021

Cifras en Pesos

Codigo Contable	Nombre de la Cuenta	Saldo inicial	Movimiento Debito	Movimiento Credito	Saldo Final	Saldo final Corriente	Saldo Final No Cte.
511121	Impresos, Publicaciones, Suscripciones y Afiliaciones	12.000.000	2.014.500	0	14.014.500	0	14.014.500
511125	Seguros Generales	0	464.100	0	464.100	0	464.100
511146	Combustibles y Lubricantes	14.999.500	0	0	14.999.500	0	14.999.500
511179	Honorarios	2.000.000	6.000.000	0	8.000.000	0	8.000.000
530000	DETERIORO, DEPRECIACIONES, AMORTIZACIONES	12.475.875	3.855.522	0	16.331.397	0	16.331.397
536000	DEPRECIACIÓN DE PROPIEDADES, PLANTA Y EQUIPO	12.475.875	3.855.522	0	16.331.397	0	16.331.397
536004	Maquinaria y Equipo	6.025.919	1.820.418	0	7.846.337	0	7.846.337
536006	Muebles, Enseres y Equipo de Oficina	1.319.791	670.834	0	1.990.625	0	1.990.625
536007	Equipos de Comunicación y Computación	3.398.724	484.201	0	3.882.925	0	3.882.925
536008	Equipo de Transporte, Traccion y Elevacion	1.731.441	880.069	0	2.611.510	0	2.611.510
580000	OTROS GASTOS	127.579	0	0	127.579	0	127.579
580200	COMISIONES	127.579	0	0	127.579	0	127.579
580240	Comisiones Servicios Financieros	127.579	0	0	127.579	0	127.579


HUMBERTO ABRAHAM PUERTAS DURAN
DIRECTOR

OSCAR ORLANDO RUBIO CAICEDO
CONTADOR PUBLICO
T.P. 95678-T

DEPARTAMENTO GUAVIARE
MUNICIPIO SAN JOSE DEL GUAVIARE
ENTIDAD GOBERNACIÓN (INSTITUCION EDUCATIVA AGUA BONITA)
CODIGO 119595000
FECHA DE C 30/09/2021

Cifras en Pesos

Codigo Contable Subcuenta	Nombre de la Subcuenta	Codigo entidad Reciproca	Nombre entidad Reciproca	Valor Corriente	Valor No Corriente
440818	Participación Para Educación	113000000	MINISTERIO EDUCACION NACIONAL	0	48.369.801
442803	Para Gastos de Funcionamiento	113000000	GOBERNACION DEL GUAVIARE	0	22.500.000




HUMBERTO ABRAHAM PUERTAS DURAN
DIRECTOR



OSCAR ORLANDO RUBIO CAICEDO
CONTADOR PUBLICO
T.P. 95678-T

ANEXO No. 1
INSTITUCION EDUCATIVA AGUA BONITA
ESTADO DE SITUACIÓN FINANCIERA (NRMRP)
A 30 DE SEPTIEMBRE DE 2021
(Cifras en pesos)


	Período Actual	Período Anterior	Código		Período Actual	Período Anterior
ACTIVO				PASIVO		
CORRIENTE	40.140.982	79.165.854		CORRIENTE	3.342.400	1.336.000
11 Efectivo y Equivalentes al Efectivo	40.140.982	79.165.854		22 Emisión y Colocación de Títulos de Deuda	0	0
12 Inversiones e Instrumentos Derivados	0	0		23 Préstamos Por Pagar	0	0
13 Cuentas Por Cobrar	0	0		24 Cuentas por pagar	3.342.400	1.336.000
14 Préstamos Por Cobrar	0	0		25 Beneficios a los Empleados	0	0
15 Inventarios	0	0		26 Operaciones con Instrumentos Derivados	0	0
19 Otros activos	0	0		27 Provisiones	0	0
Saldo neto de consolidación en cuentas de balance (CR) *				29 Otros pasivos	0	0
NO CORRIENTE	33.840.097	37.695.619		NO CORRIENTE	0	0
12 Inversiones e Instrumentos Derivados	0	0		22 Emisión y Colocación de Títulos de Deuda	0	0
13 Cuentas Por Cobrar	0	0		23 Préstamos Por Pagar	0	0
14 Préstamos Por Cobrar	0	0		24 Cuentas por pagar	0	0
15 Inventarios	0	0		25 Beneficios a los Empleados	0	0
16 Propiedades, Planta y Equipo	33.840.097	37.695.619		26 Operaciones con Instrumentos Derivados	0	0
17 Bienes de Uso Público e Históricos y Culturales	0	0		27 Provisiones	0	0
19 Otros activos	0	0		29 Otros pasivos	0	0
Saldo neto de consolidación en cuentas de balance (CR) *				PATRIMONIO	70.638.679	115.525.473
TOTAL ACTIVO (3)	73.981.079	116.861.473		31 Patrimonio de las Entidades de Gobierno	70.638.679	115.525.473
CUENTAS DE ORDEN DEUDORAS	0	0		TOTAL PASIVO Y PATRIMONIO	73.981.079	116.861.473
81 Activos Contingentes	0	0		CUENTAS DE ORDEN ACREEDORAS	0	0
82 Deudoras Fiscales	0	0		91 Pasivos Contingentes	0	0
83 Deudoras de Control	0	0		92 Acreedoras Fiscales	0	0
89 Deudoras por Contra (cr)	0	0		93 Acreedoras de Control	0	0
				99 Acreedoras por Contra (db)	0	0



HUMBERTO ABRAHAM PUERTAS DURAN
DIRECTOR


OSCAR ORLANDO RUBIO CAICEDO
CONTADOR PUBLICO
T.P. 95678-T

Anexo No. 3
INSTITUCION EDUCATIVA AGUA BONITA
ESTADO DE RESULTADOS (NRMRP)
A 30 DE SEPTIEMBRE DE 2021
(Cifras en pesos)

Código	Concepto	Período Actual	Período Anterior
		\$	\$
	INGRESOS OPERACIONALES	<u>70.869.801</u>	<u>63.369.801</u>
43	Venta de Servicios	0	0
44	Transferencias y Subvenciones	70.869.801	63.369.801
57	Operaciones Interinstitucionales	0	0
	GASTOS OPERACIONALES	<u>118.168.743</u>	<u>65.778.788</u>
51	De Administración y Operación	101.837.346	53.302.913
53	Deterioro, Depreciaciones, Amortizaciones y Provisiones	16.331.397	12.475.875
55	Gasto Público Social	0	0
	EXCEDENTE (DÉFICIT) OPERACIONAL	<u>-47.298.942</u>	<u>-2.408.987</u>
	Otros Ingresos	<u>35.110</u>	<u>31.949</u>
48	Otros Ingresos	35.110	31.949
	SALDO NETO DE CONSOLIDACIÓN EN CUENTAS DE RESULTADO (DB)	<u>-47.263.832</u>	<u>-2.377.038</u>
	Otros Gastos	<u>127.579</u>	<u>127.579</u>
58	Otros Gastos	127.579	127.579
	EXCEDENTE (DÉFICIT) DEL EJERCICIO	<u>-47.391.411</u>	<u>-2.504.617</u>


HUMBERTO ABRAHAM PUERTAS DURAN
DIRECTOR


OSCAR ORLANDO RUBIO CAICEDO
CONTADOR PUBLICO
T.P. 95678-T

Anexo No. 4
INSTITUCION EDUCATIVA AGUA BONITA
ESTADO DE RESULTADOS (NRMRP)
A 30 DE SEPTIEMBRE DE 2021
(Cifras en pesos)

Código	Concepto	Período Actual	Período Anterior
		\$	\$
INGRESOS OPERACIONALES		70.869.801	63.369.801
43	Venta de Servicios	0	0
4305	Servicios Educativos	0	0
44	Transferencias	70.869.801	63.369.801
4408	Sistema General de Participaciones	48.369.801	48.369.801
4428	Otras Transferencias	22.500.000	15.000.000
57	Operaciones Interinstitucionales	0	0
5705	Fondos Entregados	0	0
5722	Operaciones sin Flujo de Efectivo	0	0
GASTOS OPERACIONALES		118.168.743	65.778.788
51	De administración	101.837.346	53.302.913
5101	Sueldos y salarios	0	0
5111	Generales	101.837.346	53.302.913
5120	Impuestos, Gravámenes y Tasas	0	0
53	Deterioro, Depreciaciones, Amortizaciones y Provisiones	16.331.397	12.475.875
5360	Depreciación de Propiedades, Planta y Equipo	16.331.397	12.475.875
5364	Depreciación de Bienes de Uso Público	0	0
55	Gasto Público Social	0	0
5501	Educación	0	0
EXCEDENTE (DÉFICIT) OPERACIONAL		-47.298.942	-2.408.987
48	Otros Ingresos	35.110	31.949
4802	Financieros	35.110	31.949
4808	Ingresos Diversos	0	0
4830	Reversión de las Pérdidas por Deterioro de Valor	0	0
SALDO NETO DE CONSOLIDACIÓN EN CUENTAS DE RESULTADO (DB)		-47.263.832	-2.377.038
58	Otros Gastos	127.579	127.579
5802	Comisiones	127.579	127.579
5890	Gastos Diversos	0	0
EXCEDENTE (DÉFICIT) DEL EJERCICIO		-47.391.411	-2.504.617



HUMBERTO ABRAHAM PUERTAS DURAN
DIRECTOR



OSCAR ORLANDO RUBIO CAICEDO
CONTADOR PUBLICO
T.P. 95678-T

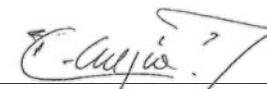
**INSTITUCION EDUCATIVA AGUA BONITA
EJECUCION DE INGRESOS
MES DE JULIO DE 2021**

CODIGO Y/O RUBRO P/P/PTAL	DESCRIPCIÓN DE INGRESOS	PRESUPUESTO INICIAL	MODIFICACIONES		PRESUPUESTO DEFINITIVO	RECAUDO			SALDO POR RECAUDAR	
			ADICIONES	REDUCCIONES		MESES ANTERIORES	MES	ACUMULADO	PESOS	%
			1	2		3	4 = 1 + 2 - 3	8	9	10 = 8+9
1	INGRESOS OPERACIONALES	628,000.00	0.00	0.00	628,000.00	0.00	0.00	0.00	628,000.00	100%
1.1	DERECHOS ACADEMICOS	0.00	0.00	0.00	0.00	0.00	0.00	0.00	0.00	#DIV/0!
1.1.1	MATRICULA	0.00	0.00	0.00	0.00	0.00	0.00	0.00	0.00	#DIV/0!
1.1.2	PENSION	0.00	0.00	0.00	0.00	0.00	0.00	0.00	0.00	#DIV/0!
1.2	COBROS COMPLEMENTARIOS	628,000.00	0.00	0.00	628,000.00	0.00	0.00	0.00	628,000.00	100%
1.2.1	CERTIFICADOS	170,000.00	0.00	0.00	170,000.00	0.00	0.00	0.00	170,000.00	100%
1.2.2	CONSTANCIAS	68,000.00	0.00	0.00	68,000.00	0.00	0.00	0.00	68,000.00	100%
1.2.3	SEGURO ESTUDIANTEL	0.00	0.00	0.00	0.00	0.00	0.00	0.00	0.00	#DIV/0!
1.2.4	MANUAL DE CONVIVENCIA	0.00	0.00	0.00	0.00	0.00	0.00	0.00	0.00	#DIV/0!
1.2.5	DERECHOS DE GRADO BACHILLE	390,000.00	0.00	0.00	390,000.00	0.00	0.00	0.00	390,000.00	100%
1.5	INGRESO POR EXPLOTACIÓN DE BIENES	0.00	0.00	0.00	0.00	0.00	0.00	0.00	0.00	#DIV/0!
1.5.1	ARRIENDO COOPERATIVA CENTRAL	0.00	0.00	0.00	0.00	0.00	0.00	0.00	0.00	#DIV/0!
1.5.2	ALQUILER AUDITORIO Y OTROS ESPACIOS	0.00	0.00	0.00	0.00	0.00	0.00	0.00	0.00	#DIV/0!
1.5.3	OTROS ARRENDAMIENTOS	0.00	0.00	0.00	0.00	0.00	0.00	0.00	0.00	#DIV/0!
2	TRANSFERENCIAS DE RECURSOS PUBLICOS	90,471,289.00	0.00	3,114,427.00	87,356,862.00	63,369,801.00	7,500,000.00	70,869,801.00	16,487,061.00	19%
2.1	TRANSFERENCIAS MUNICIPALES	0.00	0.00	0.00	0.00	0.00	0.00	0.00	0.00	#DIV/0!
2.1.1	TRANSFERENCIAS MUNICIPALES CALIDAD	0.00	0.00	0.00	0.00	0.00	0.00	0.00	0.00	#DIV/0!
2.2	TRASNFERENCIAS DEPARTAMENTALES	38,987,061.00	0.00	0.00	38,987,061.00	15,000,000.00	7,500,000.00	22,500,000.00	16,487,061.00	42%
2.2.1	TRANSFERENCIAS PARA FUNCIONAMIENTO	38,987,061.00	0.00	0.00	38,987,061.00	15,000,000.00	7,500,000.00	22,500,000.00	16,487,061.00	42%
2.3	TRANSFERENCIAS DE LA NACION	51,484,228.00	0.00	3,114,427.00	48,369,801.00	48,369,801.00	0.00	48,369,801.00	0.00	0%
2.3.1	TRANSFERENCIAS DE GRATUIDAD	51,484,228.00	0.00	3,114,427.00	48,369,801.00	48,369,801.00	0.00	48,369,801.00	0.00	0%
2.3.2	OTRAS TRANSFERENCIAS APOYO PROGRAMAS	0.00	0.00	0.00	0.00	0.00	0.00	0.00	0.00	#DIV/0!
3	RECURSOS DE CAPITAL	68,012,596.29	0.00	0.00	68,012,596.29	67,890,545.29	1,727.00	67,892,272.29	120,324.00	0%
3.1	RECURSOS DE BALANCE	67,858,596.29	0.00	0.00	67,858,596.29	67,858,596.29	0.00	67,858,596.29	0.00	0%
3.1.1	EXCEDENTES FINANCIEROS	67,858,596.29	0.00	0.00	67,858,596.29	67,858,596.29	0.00	67,858,596.29	0.00	0%
3.2	CANCELACIÓN DE RESERVAS	0.00	0.00	0.00	0.00	0.00	0.00	0.00	0.00	#DIV/0!
3.2.1	CANCELACIÓN DE RESERVAS	0.00	0.00	0.00	0.00	0.00	0.00	0.00	0.00	#DIV/0!
3.3	RENDIMIENTOS FINANCIEROS	154,000.00	0.00	0.00	154,000.00	31,949.00	1,727.00	33,676.00	120,324.00	78%
3.3.1	RENDIMIENTOS POR OPERACIONES FINANCIERA	154,000.00	0.00	0.00	154,000.00	31,949.00	1,727.00	33,676.00	120,324.00	78%
3.4	OTROS RECURSOS DE BALANCE	0.00	0.00	0.00	0.00	0.00	0.00	0.00	0.00	#DIV/0!
3.4.1	DONACIONES	0.00	0.00	0.00	0.00	0.00	0.00	0.00	0.00	#DIV/0!
3.4.2	VENTA DE ACTIVOS (MUEBLES E INMUEBLES)	0.00	0.00	0.00	0.00	0.00	0.00	0.00	0.00	#DIV/0!
3.4.3	OTROS RECURSOS DE BALANCE	0.00	0.00	0.00	0.00	0.00	0.00	0.00	0.00	#DIV/0!
TOTAL PRESUPUESTO DE INGRESOS		159,111,885.29	0.00	3,114,427.00	155,997,458.29	131,260,346.29	7,501,727.00	138,762,073.29	17,235,385.00	11%


OBSERVACIONES:

FIRMA PRESUPUESTO:

FIRMA RECTOR (A):



R. ERNESTO COLMENARES MEJÍA



HUMBERTO A. PUERTAS DURÁN

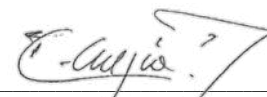
**INSTITUCION EDUCATIVA AGUA BONITA
EJECUCION DE INGRESOS
MES DE AGOSTO DE 2021**

CODIGO Y/O RUBRO P/P/PTAL	DESCRIPCIÓN DE INGRESOS	PRESUPUESTO INICIAL	MODIFICACIONES		PRESUPUESTO DEFINITIVO	RECAUDO			SALDO POR RECAUDAR	
			ADICIONES	REDUCCIONES		MESES ANTERIORES	MES	ACUMULADO	PESOS	%
			1	2		3	4 = 1 + 2 - 3	8	9	10 = 8+9
1	INGRESOS OPERACIONALES	628,000.00	0.00	0.00	628,000.00	0.00	0.00	0.00	628,000.00	100%
1.1	DERECHOS ACADEMICOS	0.00	0.00	0.00	0.00	0.00	0.00	0.00	0.00	#DIV/0!
1.1.1	MATRICULA	0.00	0.00	0.00	0.00	0.00	0.00	0.00	0.00	#DIV/0!
1.1.2	PENSION	0.00	0.00	0.00	0.00	0.00	0.00	0.00	0.00	#DIV/0!
1.2	COBROS COMPLEMENTARIOS	628,000.00	0.00	0.00	628,000.00	0.00	0.00	0.00	628,000.00	100%
1.2.1	CERTIFICADOS	170,000.00	0.00	0.00	170,000.00	0.00	0.00	0.00	170,000.00	100%
1.2.2	CONSTANCIAS	68,000.00	0.00	0.00	68,000.00	0.00	0.00	0.00	68,000.00	100%
1.2.3	SEGURO ESTUDIANTEL	0.00	0.00	0.00	0.00	0.00	0.00	0.00	0.00	#DIV/0!
1.2.4	MANUAL DE CONVIVENCIA	0.00	0.00	0.00	0.00	0.00	0.00	0.00	0.00	#DIV/0!
1.2.5	DERECHOS DE GRADO BACHILLE	390,000.00	0.00	0.00	390,000.00	0.00	0.00	0.00	390,000.00	100%
1.5	INGRESO POR EXPLOTACIÓN DE BIENES	0.00	0.00	0.00	0.00	0.00	0.00	0.00	0.00	#DIV/0!
1.5.1	ARRIENDO COOPERATIVA CENTRAL	0.00	0.00	0.00	0.00	0.00	0.00	0.00	0.00	#DIV/0!
1.5.2	ALQUILER AUDITORIO Y OTROS ESPACIOS	0.00	0.00	0.00	0.00	0.00	0.00	0.00	0.00	#DIV/0!
1.5.3	OTROS ARRENDAMIENTOS	0.00	0.00	0.00	0.00	0.00	0.00	0.00	0.00	#DIV/0!
2	TRANSFERENCIAS DE RECURSOS PUBLICOS	90,471,289.00	0.00	3,114,427.00	87,356,862.00	70,869,801.00	0.00	70,869,801.00	16,487,061.00	19%
2.1	TRANSFERENCIAS MUNICIPALES	0.00	0.00	0.00	0.00	0.00	0.00	0.00	0.00	#DIV/0!
2.1.1	TRANSFERENCIAS MUNICIPALES CALIDAD	0.00	0.00	0.00	0.00	0.00	0.00	0.00	0.00	#DIV/0!
2.2	TRASNFERENCIAS DEPARTAMENTALES	38,987,061.00	0.00	0.00	38,987,061.00	22,500,000.00	0.00	22,500,000.00	16,487,061.00	42%
2.2.1	TRANSFERENCIAS PARA FUNCIONAMIENTO	38,987,061.00	0.00	0.00	38,987,061.00	22,500,000.00	0.00	22,500,000.00	16,487,061.00	42%
2.3	TRANSFERENCIAS DE LA NACION	51,484,228.00	0.00	3,114,427.00	48,369,801.00	48,369,801.00	0.00	48,369,801.00	0.00	0%
2.3.1	TRANSFERENCIAS DE GRATUIDAD	51,484,228.00	0.00	3,114,427.00	48,369,801.00	48,369,801.00	0.00	48,369,801.00	0.00	0%
2.3.2	OTRAS TRANSFERENCIAS APOYO PROGRAMAS	0.00	0.00	0.00	0.00	0.00	0.00	0.00	0.00	#DIV/0!
3	RECURSOS DE CAPITAL	68,012,596.29	0.00	0.00	68,012,596.29	67,892,272.29	771.00	67,893,043.29	119,553.00	0%
3.1	RECURSOS DE BALANCE	67,858,596.29	0.00	0.00	67,858,596.29	67,858,596.29	0.00	67,858,596.29	0.00	0%
3.1.1	EXCEDENTES FINANCIEROS	67,858,596.29	0.00	0.00	67,858,596.29	67,858,596.29	0.00	67,858,596.29	0.00	0%
3.2	CANCELACIÓN DE RESERVAS	0.00	0.00	0.00	0.00	0.00	0.00	0.00	0.00	#DIV/0!
3.2.1	CANCELACIÓN DE RESERVAS	0.00	0.00	0.00	0.00	0.00	0.00	0.00	0.00	#DIV/0!
3.3	RENDIMIENTOS FINANCIEROS	154,000.00	0.00	0.00	154,000.00	33,676.00	771.00	34,447.00	119,553.00	78%
3.3.1	RENDIMIENTOS POR OPERACIONES FINANCIERA	154,000.00	0.00	0.00	154,000.00	33,676.00	771.00	34,447.00	119,553.00	78%
3.4	OTROS RECURSOS DE BALANCE	0.00	0.00	0.00	0.00	0.00	0.00	0.00	0.00	#DIV/0!
3.4.1	DONACIONES	0.00	0.00	0.00	0.00	0.00	0.00	0.00	0.00	#DIV/0!
3.4.2	VENTA DE ACTIVOS (MUEBLES E INMUEBLES)	0.00	0.00	0.00	0.00	0.00	0.00	0.00	0.00	#DIV/0!
3.4.3	OTROS RECURSOS DE BALANCE	0.00	0.00	0.00	0.00	0.00	0.00	0.00	0.00	#DIV/0!
TOTAL PRESUPUESTO DE INGRESOS		159,111,885.29	0.00	3,114,427.00	155,997,458.29	138,762,073.29	771.00	138,762,844.29	17,234,614.00	11%

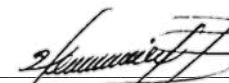
OBSERVACIONES:

FIRMA PRESUPUESTO:

FIRMA RECTOR (A):



R. ERNESTO COLMENARES MEJÍA



HUMBERTO A. PUERTAS DURÁN

**INSTITUCION EDUCATIVA AGUA BONITA
EJECUCION DE INGRESOS
MES DE SEPTIEMBRE DE 2021**

CODIGO Y/O RUBRO P/P/PTAL	DESCRIPCIÓN DE INGRESOS	PRESUPUESTO INICIAL	MODIFICACIONES		PRESUPUESTO DEFINITIVO	RECAUDO			SALDO POR RECAUDAR	
			ADICIONES	REDUCCIONES		MESES ANTERIORES	MES	ACUMULADO	PESOS	%
			1	2		3	4 = 1 + 2 - 3	8	9	10 = 8+9
1	INGRESOS OPERACIONALES	628,000.00	0.00	0.00	628,000.00	0.00	0.00	0.00	628,000.00	100%
1.1	DERECHOS ACADEMICOS	0.00	0.00	0.00	0.00	0.00	0.00	0.00	0.00	#DIV/0!
1.1.1	MATRICULA	0.00	0.00	0.00	0.00	0.00	0.00	0.00	0.00	#DIV/0!
1.1.2	PENSION	0.00	0.00	0.00	0.00	0.00	0.00	0.00	0.00	#DIV/0!
1.2	COBROS COMPLEMENTARIOS	628,000.00	0.00	0.00	628,000.00	0.00	0.00	0.00	628,000.00	100%
1.2.1	CERTIFICADOS	170,000.00	0.00	0.00	170,000.00	0.00	0.00	0.00	170,000.00	100%
1.2.2	CONSTANCIAS	68,000.00	0.00	0.00	68,000.00	0.00	0.00	0.00	68,000.00	100%
1.2.3	SEGURO ESTUDIANTEL	0.00	0.00	0.00	0.00	0.00	0.00	0.00	0.00	#DIV/0!
1.2.4	MANUAL DE CONVIVENCIA	0.00	0.00	0.00	0.00	0.00	0.00	0.00	0.00	#DIV/0!
1.2.5	DERECHOS DE GRADO BACHILLE	390,000.00	0.00	0.00	390,000.00	0.00	0.00	0.00	390,000.00	100%
1.5	INGRESO POR EXPLOTACIÓN DE BIENES	0.00	0.00	0.00	0.00	0.00	0.00	0.00	0.00	#DIV/0!
1.5.1	ARRIENDO COOPERATIVA CENTRAL	0.00	0.00	0.00	0.00	0.00	0.00	0.00	0.00	#DIV/0!
1.5.2	ALQUILER AUDITORIO Y OTROS ESPACIOS	0.00	0.00	0.00	0.00	0.00	0.00	0.00	0.00	#DIV/0!
1.5.3	OTROS ARRENDAMIENTOS	0.00	0.00	0.00	0.00	0.00	0.00	0.00	0.00	#DIV/0!
2	TRANSFERENCIAS DE RECURSOS PUBLICOS	90,471,289.00	0.00	3,114,427.00	87,356,862.00	70,869,801.00	0.00	70,869,801.00	16,487,061.00	19%
2.1	TRANSFERENCIAS MUNICIPALES	0.00	0.00	0.00	0.00	0.00	0.00	0.00	0.00	#DIV/0!
2.1.1	TRANSFERENCIAS MUNICIPALES CALIDAD	0.00	0.00	0.00	0.00	0.00	0.00	0.00	0.00	#DIV/0!
2.2	TRASNFERENCIAS DEPARTAMENTALES	38,987,061.00	0.00	0.00	38,987,061.00	22,500,000.00	0.00	22,500,000.00	16,487,061.00	42%
2.2.1	TRANSFERENCIAS PARA FUNCIONAMIENTO	38,987,061.00	0.00	0.00	38,987,061.00	22,500,000.00	0.00	22,500,000.00	16,487,061.00	42%
2.3	TRANSFERENCIAS DE LA NACION	51,484,228.00	0.00	3,114,427.00	48,369,801.00	48,369,801.00	0.00	48,369,801.00	0.00	0%
2.3.1	TRANSFERENCIAS DE GRATUIDAD	51,484,228.00	0.00	3,114,427.00	48,369,801.00	48,369,801.00	0.00	48,369,801.00	0.00	0%
2.3.2	OTRAS TRANSFERENCIAS APOYO PROGRAMAS	0.00	0.00	0.00	0.00	0.00	0.00	0.00	0.00	#DIV/0!
3	RECURSOS DE CAPITAL	68,012,596.29	0.00	0.00	68,012,596.29	67,893,043.29	663.00	67,893,706.29	118,890.00	0%
3.1	RECURSOS DE BALANCE	67,858,596.29	0.00	0.00	67,858,596.29	67,858,596.29	0.00	67,858,596.29	0.00	0%
3.1.1	EXCEDENTES FINANCIEROS	67,858,596.29	0.00	0.00	67,858,596.29	67,858,596.29	0.00	67,858,596.29	0.00	0%
3.2	CANCELACIÓN DE RESERVAS	0.00	0.00	0.00	0.00	0.00	0.00	0.00	0.00	#DIV/0!
3.2.1	CANCELACIÓN DE RESERVAS	0.00	0.00	0.00	0.00	0.00	0.00	0.00	0.00	#DIV/0!
3.3	RENDIMIENTOS FINANCIEROS	154,000.00	0.00	0.00	154,000.00	34,447.00	663.00	35,110.00	118,890.00	77%
3.3.1	RENDIMIENTOS POR OPERACIONES FINANCIERA	154,000.00	0.00	0.00	154,000.00	34,447.00	663.00	35,110.00	118,890.00	77%
3.4	OTROS RECURSOS DE BALANCE	0.00	0.00	0.00	0.00	0.00	0.00	0.00	0.00	#DIV/0!
3.4.1	DONACIONES	0.00	0.00	0.00	0.00	0.00	0.00	0.00	0.00	#DIV/0!
3.4.2	VENTA DE ACTIVOS (MUEBLES E INMUEBLES)	0.00	0.00	0.00	0.00	0.00	0.00	0.00	0.00	#DIV/0!
3.4.3	OTROS RECURSOS DE BALANCE	0.00	0.00	0.00	0.00	0.00	0.00	0.00	0.00	#DIV/0!
TOTAL PRESUPUESTO DE INGRESOS		159,111,885.29	0.00	3,114,427.00	155,997,458.29	138,762,844.29	663.00	138,763,507.29	17,233,951.00	11%

OBSERVACIONES:

FIRMA PRESUPUESTO:

FIRMA RECTOR (A):


R. ERNESTO COLMENARES MEJÍA


HUMBERTO A. PUERTAS DURÁN

**INSTITUCIÓN EDUCATIVA AGUA BONITA
EJECUCION DE GASTOS
MES DE JULIO DE 2021**

NUMERAL Y/O RUBRO P/P/AL	DESCRIPCION DE GASTOS	APROPIACION INICIAL	MODIFICACIONES			APROPIACION DEFINITIVA	CDP EXPEDIDOS			ANULACION CDP	SALDO CDP	RP EXPEDIDOS			ANULACION RP	SALDO RP	GIROS			SALDO POR COMPROMETER	SALDO DE APROPIACION		CUENTAS POR PAGAR		
			TRASLADOS		REDUCCIONES		ADICIONES	Nº	VALOR			ACUMULADO	Nº	VALOR			ACUMULADO	MESES ANTERIORES	MES		ACUMULADO	SALDO		PORCENTAJE	
			1	CREDITOS 2	CONTRACR. 3		4	5	6 = 1+2-3+4+5			7	8	9 = 7-8			10	11	12 = 10-11		13	14		15 = 13+14	16 = 6 - 12
2	GASTOS DE FUNCIONAMIENTO	159,111,885.29	13,627,579.00	13,627,579.00	3,114,427.00	0.00	155,997,458.29	26	12,266,833.75	199,496,097.54	0.00	199,496,097.54	25	78,165,973.75	133,596,465.25	0.00	133,596,465.25	52,430,491.50	1,112,433.75	53,542,925.25	22,400,993.04	102,454,533.04	34.32%	14,154,400.00	
2.1	GASTOS DE PERSONAL	4,000,000.00	7,500,000.00	0.00	0.00	0.00	11,500,000.00	2	7,500,000.00	11,500,000.00	0.00	11,500,000.00	2	7,500,000.00	11,500,000.00	0.00	11,500,000.00	1,000,000.00	1,000,000.00	2,000,000.00	0.00	9,500,000.00	17.39%	9,500,000.00	
2.1.1	SERVICIOS PERSONALES INDIRECTOS	4,000,000.00	7,500,000.00	0.00	0.00	0.00	11,500,000.00	2	7,500,000.00	11,500,000.00	0.00	11,500,000.00	2	7,500,000.00	11,500,000.00	0.00	11,500,000.00	1,000,000.00	1,000,000.00	2,000,000.00	0.00	9,500,000.00	17.39%	9,500,000.00	
2.1.1.2	HONORARIOS	4,000,000.00	7,500,000.00	0.00	0.00	0.00	11,500,000.00	2	7,500,000.00	11,500,000.00	0.00	11,500,000.00	2	7,500,000.00	11,500,000.00	0.00	11,500,000.00	1,000,000.00	1,000,000.00	2,000,000.00	0.00	9,500,000.00	17.39%	9,500,000.00	
2.1.1.2.1	RECURSOS PROPIOS	0.00	0.00	0.00	0.00	0.00	0.00	0	0.00	0.00	0.00	0.00	0	0.00	0.00	0.00	0.00	0.00	0.00	0.00	0.00	0.00	0.00	#DIV/0!	0.00
2.1.1.2.2	RECURSOS DE GRATUIDAD	4,000,000.00	0.00	0.00	0.00	0.00	4,000,000.00	1	0.00	4,000,000.00	0.00	4,000,000.00	1	0.00	4,000,000.00	0.00	4,000,000.00	1,000,000.00	1,000,000.00	2,000,000.00	0.00	2,000,000.00	50.00%	2,000,000.00	
2.1.1.2.3	TRANSFERENCIAS	0.00	7,500,000.00	0.00	0.00	0.00	7,500,000.00	1	7,500,000.00	7,500,000.00	0.00	7,500,000.00	1	7,500,000.00	7,500,000.00	0.00	7,500,000.00	0.00	0.00	0.00	0.00	7,500,000.00	0.00%	7,500,000.00	
2.1.1.2.4	RECURSOS BALANCE PROPIOS	0.00	0.00	0.00	0.00	0.00	0.00	0	0.00	0.00	0.00	0.00	0	0.00	0.00	0.00	0.00	0.00	0.00	0.00	0.00	0.00	0.00	#DIV/0!	0.00
2.1.1.2.5	RECURSOS BALANCE GRATUIDAD	0.00	0.00	0.00	0.00	0.00	0.00	0	0.00	0.00	0.00	0.00	0	0.00	0.00	0.00	0.00	0.00	0.00	0.00	0.00	0.00	0.00	#DIV/0!	0.00
2.1.1.2.6	RECURSOS BALANCE TRANSFERENCIAS	0.00	0.00	0.00	0.00	0.00	0.00	0	0.00	0.00	0.00	0.00	0	0.00	0.00	0.00	0.00	0.00	0.00	0.00	0.00	0.00	0.00	#DIV/0!	0.00
2.2	GASTOS GENERALES	155,111,885.29	6,127,579.00	13,627,579.00	3,114,427.00	0.00	144,497,458.29	24	4,766,833.75	187,996,097.54	0.00	187,996,097.54	23	70,665,973.75	122,096,465.25	0.00	122,096,465.25	51,430,491.50	112,433.75	51,542,925.25	22,400,993.04	92,954,533.04	35.67%	4,654,400.00	
2.2.1	ADQUISICIÓN DE BIENES Y SERVICIOS	155,111,885.29	6,127,579.00	13,627,579.00	3,114,427.00	0.00	144,497,458.29	24	4,766,833.75	187,996,097.54	0.00	187,996,097.54	23	70,665,973.75	122,096,465.25	0.00	122,096,465.25	51,430,491.50	112,433.75	51,542,925.25	22,400,993.04	92,954,533.04	35.67%	4,654,400.00	
2.2.1.1	COMPRA DE EQUIPO	3,475,000.00	0.00	0.00	0.00	0.00	3,475,000.00	1	0.00	3,000,000.00	0.00	3,000,000.00	1	0.00	3,000,000.00	0.00	3,000,000.00	3,000,000.00	0.00	3,000,000.00	475,000.00	475,000.00	86.33%	0.00	
2.2.1.1.1	RECURSOS PROPIOS	0.00	0.00	0.00	0.00	0.00	0.00	0	0.00	0.00	0.00	0.00	0	0.00	0.00	0.00	0.00	0.00	0.00	0.00	0.00	0.00	0.00	#DIV/0!	0.00
2.2.1.1.2	RECURSOS DE GRATUIDAD	3,475,000.00	0.00	0.00	0.00	0.00	3,475,000.00	1	0.00	3,000,000.00	0.00	3,000,000.00	1	0.00	3,000,000.00	0.00	3,000,000.00	3,000,000.00	0.00	3,000,000.00	475,000.00	475,000.00	86.33%	0.00	
2.2.1.1.3	TRANSFERENCIAS	0.00	0.00	0.00	0.00	0.00	0.00	0	0.00	0.00	0.00	0.00	0	0.00	0.00	0.00	0.00	0.00	0.00	0.00	0.00	0.00	0.00	#DIV/0!	0.00
2.2.1.1.4	RECURSOS BALANCE PROPIOS	0.00	0.00	0.00	0.00	0.00	0.00	0	0.00	0.00	0.00	0.00	0	0.00	0.00	0.00	0.00	0.00	0.00	0.00	0.00	0.00	0.00	#DIV/0!	0.00
2.2.1.1.5	RECURSOS BALANCE GRATUIDAD	0.00	0.00	0.00	0.00	0.00	0.00	0	0.00	0.00	0.00	0.00	0	0.00	0.00	0.00	0.00	0.00	0.00	0.00	0.00	0.00	0.00	#DIV/0!	0.00
2.2.1.1.6	RECURSOS BALANCE TRANSFERENCIAS	0.00	0.00	0.00	0.00	0.00	0.00	0	0.00	0.00	0.00	0.00	0	0.00	0.00	0.00	0.00	0.00	0.00	0.00	0.00	0.00	0.00	#DIV/0!	0.00
2.2.1.2	GASTOS DE TRANSPORTE Y COMUNICACIÓN	0.00	0.00	0.00	0.00	0.00	0.00	0	0.00	0.00	0.00	0.00	0	0.00	0.00	0.00	0.00	0.00	0.00	0.00	0.00	0.00	0.00	#DIV/0!	0.00
2.2.1.2.1	RECURSOS PROPIOS	0.00	0.00	0.00	0.00	0.00	0.00	0	0.00	0.00	0.00	0.00	0	0.00	0.00	0.00	0.00	0.00	0.00	0.00	0.00	0.00	0.00	#DIV/0!	0.00
2.2.1.2.2	RECURSOS DE GRATUIDAD	0.00	0.00	0.00	0.00	0.00	0.00	0	0.00	0.00	0.00	0.00	0	0.00	0.00	0.00	0.00	0.00	0.00	0.00	0.00	0.00	0.00	#DIV/0!	0.00
2.2.1.2.3	TRANSFERENCIAS	0.00	0.00	0.00	0.00	0.00	0.00	0	0.00	0.00	0.00	0.00	0	0.00	0.00	0.00	0.00	0.00	0.00	0.00	0.00	0.00	0.00	#DIV/0!	0.00
2.2.1.2.4	RECURSOS BALANCE PROPIOS	0.00	0.00	0.00	0.00	0.00	0.00	0	0.00	0.00	0.00	0.00	0	0.00	0.00	0.00	0.00	0.00	0.00	0.00	0.00	0.00	0.00	#DIV/0!	0.00
2.2.1.2.5	RECURSOS BALANCE GRATUIDAD	0.00	0.00	0.00	0.00	0.00	0.00	0	0.00	0.00	0.00	0.00	0	0.00	0.00	0.00	0.00	0.00	0.00	0.00	0.00	0.00	0.00	#DIV/0!	0.00
2.2.1.2.6	RECURSOS BALANCE TRANSFERENCIAS	0.00	0.00	0.00	0.00	0.00	0.00	0	0.00	0.00	0.00	0.00	0	0.00	0.00	0.00	0.00	0.00	0.00	0.00	0.00	0.00	0.00	#DIV/0!	0.00
2.2.1.3	IMPRESOS Y PUBLICACIONES	6,000,000.00	6,000,000.00	0.00	0.00	0.00	12,000,000.00	2	0.00	12,000,000.00	0.00	12,000,000.00	2	0.00	12,000,000.00	0.00	12,000,000.00	12,000,000.00	0.00	12,000,000.00	0.00	0.00	100.00%	0.00	
2.2.1.3.1	RECURSOS PROPIOS	0.00	0.00	0.00	0.00	0.00	0.00	0	0.00	0.00	0.00	0.00	0	0.00	0.00	0.00	0.00	0.00	0.00	0.00	0.00	0.00	0.00	#DIV/0!	0.00
2.2.1.3.2	RECURSOS DE GRATUIDAD	6,000,000.00	6,000,000.00	0.00	0.00	0.00	12,000,000.00	2	0.00	12,000,000.00	0.00	12,000,000.00	2	0.00	12,000,000.00	0.00	12,000,000.00	12,000,000.00	0.00	12,000,000.00	0.00	0.00	100.00%	0.00	
2.2.1.3.3	TRANSFERENCIAS	0.00	0.00	0.00	0.00	0.00	0.00	0	0.00	0.00	0.00	0.00	0	0.00	0.00	0.00	0.00	0.00	0.00	0.00	0.00	0.00	0.00	#DIV/0!	0.00
2.2.1.3.4	RECURSOS BALANCE PROPIOS	0.00	0.00	0.00	0.00	0.00	0.00	0	0.00	0.00	0.00	0.00	0	0.00	0.00	0.00	0.00	0.00	0.00	0.00	0.00	0.00	0.00	#DIV/0!	0.00
2.2.1.3.5	RECURSOS BALANCE GRATUIDAD	0.00	0.00	0.00	0.00	0.00	0.00	0	0.00	0.00	0.00	0.00	0	0.00	0.00	0.00	0.00	0.00	0.00	0.00	0.00	0.00	0.00	#DIV/0!	0.00
2.2.1.3.6	RECURSOS BALANCE TRANSFERENCIAS	0.00	0.00	0.00	0.00	0.00	0.00	0	0.00	0.00	0.00	0.00	0	0.00	0.00	0.00	0.00	0.00	0.00	0.00	0.00	0.00	0.00	#DIV/0!	0.00
2.2.1.4	MANTENIMIENTO DEL ESTABLECIMIENTO	5,900,000.00	0.00	1,360,000.00	0.00	0.00	4,540,000.00	1	0.00	4,540,000.00	0.00	4,540,000.00	1	0.00	4,540,000.00	0.00	4,540,000.00	4,540,000.00	0.00	4,540,000.00	0.00	0.00	100.00%	0.00	
2.2.1.4.1	RECURSOS PROPIOS	0.00	0.00	0.00	0.00	0.00	0.00	0	0.00	0.00	0.00	0.00	0	0.00	0.00	0.00	0.00	0.00	0.00	0.00	0.00	0.00	0.00	#DIV/0!	0.00
2.2.1.4.2	RECURSOS DE GRATUIDAD	5,859,268.00	0.00																						

**INSTITUCIÓN EDUCATIVA AGUA BONITA
EJECUCION DE GASTOS
MES DE SEPTIEMBRE DE 2021**

NUMERAL Y/O RUBRO PIPTAL	DESCRIPCION DE GASTOS	APROPIACION	CDP EXPEDIDOS			ANULACION CDP	SALDO CDP	RP EXPEDIDOS			ANULACION RP	SALDO RP	GIROS			SALDO POR		SALDO DE APROPIACION		CUENTAS POR PAGAR
		INICIAL	DEFINITIVA	Nº	VALOR			ACUMULADO	Nº	VALOR			ACUMULADO	MESES ANTERIORES	MES	ACUMULADO	COMPROMETER	SALDO	PORCENTAJE	
		1																		
2	GASTOS DE FUNCIONAMIENTO	159,111,885.29	155,997,458.29	31	2,112,433.75	203,735,465.04	65,899,402.29	137,836,062.75	28	112,433.75	135,835,832.75	0.00	135,835,832.75	62,824,259.00	38,140,665.75	100,964,924.75	20,161,625.54	55,032,533.54	64.72%	34,870,908.00
2.1	GASTOS DE PERSONAL	4,000,000.00	11,500,000.00	2	0.00	11,500,000.00	0.00	11,500,000.00	2	0.00	11,500,000.00	0.00	11,500,000.00	4,500,000.00	2,500,000.00	7,000,000.00	0.00	4,500,000.00	60.87%	4,500,000.00
2.1.1	SERVICIOS PERSONALES INDIRECTOS	4,000,000.00	11,500,000.00	2	0.00	11,500,000.00	0.00	11,500,000.00	2	0.00	11,500,000.00	0.00	11,500,000.00	4,500,000.00	2,500,000.00	7,000,000.00	0.00	4,500,000.00	60.87%	4,500,000.00
2.1.1.1	HONORARIOS	4,000,000.00	11,500,000.00	2	0.00	11,500,000.00	0.00	11,500,000.00	2	0.00	11,500,000.00	0.00	11,500,000.00	4,500,000.00	2,500,000.00	7,000,000.00	0.00	4,500,000.00	60.87%	4,500,000.00
2.1.1.2	RECURSOS PROPIOS	0.00	0.00	0	0.00	0.00	0.00	0.00	0	0.00	0.00	0.00	0.00	0.00	0.00	0.00	0.00	0.00	#DIV/0!	0.00
2.1.1.2.1	RECURSOS DE GRATUIDAD	4,000,000.00	4,000,000.00	1	0.00	4,000,000.00	0.00	4,000,000.00	1	0.00	4,000,000.00	0.00	4,000,000.00	2,000,000.00	0.00	2,000,000.00	0.00	2,000,000.00	50.00%	2,000,000.00
2.1.1.2.2	TRANSFERENCIAS	0.00	7,500,000.00	1	0.00	7,500,000.00	0.00	7,500,000.00	1	0.00	7,500,000.00	0.00	7,500,000.00	2,500,000.00	2,500,000.00	5,000,000.00	0.00	2,500,000.00	66.67%	2,500,000.00
2.1.1.2.3	RECURSOS BALANCE PROPIOS	0.00	0.00	0	0.00	0.00	0.00	0.00	0	0.00	0.00	0.00	0.00	0.00	0.00	0.00	0.00	0.00	#DIV/0!	0.00
2.1.1.2.4	RECURSOS BALANCE GRATUIDAD	0.00	0.00	0	0.00	0.00	0.00	0.00	0	0.00	0.00	0.00	0.00	0.00	0.00	0.00	0.00	0.00	#DIV/0!	0.00
2.1.1.2.5	RECURSOS BALANCE TRANSFERENCIAS	0.00	0.00	0	0.00	0.00	0.00	0.00	0	0.00	0.00	0.00	0.00	0.00	0.00	0.00	0.00	0.00	#DIV/0!	0.00
2.1.1.2.6	RECURSOS BALANCE TRANSFERENCIAS	0.00	0.00	0	0.00	0.00	0.00	0.00	0	0.00	0.00	0.00	0.00	0.00	0.00	0.00	0.00	0.00	#DIV/0!	0.00
2.2	GASTOS GENERALES	155,111,885.29	144,497,458.29	29	2,112,433.75	192,235,465.04	65,899,402.29	126,336,062.75	26	112,433.75	124,335,832.75	0.00	124,335,832.75	58,324,259.00	35,640,665.75	93,964,924.75	20,161,625.54	50,532,533.54	65.03%	30,370,908.00
2.2.1	ADQUISICIÓN DE BIENES Y SERVICIOS	155,111,885.29	144,497,458.29	29	2,112,433.75	192,235,465.04	65,899,402.29	126,336,062.75	26	112,433.75	124,335,832.75	0.00	124,335,832.75	58,324,259.00	35,640,665.75	93,964,924.75	20,161,625.54	50,532,533.54	65.03%	30,370,908.00
2.2.1.1	COMPRA DE EQUIPO	3,475,000.00	3,000,000.00	1	0.00	3,000,000.00	0.00	3,000,000.00	1	0.00	3,000,000.00	0.00	3,000,000.00	3,000,000.00	0.00	3,000,000.00	0.00	0.00	100.00%	0.00
2.2.1.1.1	RECURSOS PROPIOS	0.00	0.00	0	0.00	0.00	0.00	0.00	0	0.00	0.00	0.00	0.00	0.00	0.00	0.00	0.00	0.00	#DIV/0!	0.00
2.2.1.1.2	RECURSOS DE GRATUIDAD	3,475,000.00	3,000,000.00	1	0.00	3,000,000.00	0.00	3,000,000.00	1	0.00	3,000,000.00	0.00	3,000,000.00	3,000,000.00	0.00	3,000,000.00	0.00	0.00	100.00%	0.00
2.2.1.1.3	TRANSFERENCIAS	0.00	0.00	0	0.00	0.00	0.00	0.00	0	0.00	0.00	0.00	0.00	0.00	0.00	0.00	0.00	0.00	#DIV/0!	0.00
2.2.1.1.4	RECURSOS BALANCE PROPIOS	0.00	0.00	0	0.00	0.00	0.00	0.00	0	0.00	0.00	0.00	0.00	0.00	0.00	0.00	0.00	0.00	#DIV/0!	0.00
2.2.1.1.5	RECURSOS BALANCE GRATUIDAD	0.00	0.00	0	0.00	0.00	0.00	0.00	0	0.00	0.00	0.00	0.00	0.00	0.00	0.00	0.00	0.00	#DIV/0!	0.00
2.2.1.1.6	RECURSOS BALANCE TRANSFERENCIAS	0.00	0.00	0	0.00	0.00	0.00	0.00	0	0.00	0.00	0.00	0.00	0.00	0.00	0.00	0.00	0.00	#DIV/0!	0.00
2.2.1.2	GASTOS DE TRANSPORTE Y COMUNICACIÓN	0.00	0.00	0	0.00	0.00	0.00	0.00	0	0.00	0.00	0.00	0.00	0.00	0.00	0.00	0.00	0.00	#DIV/0!	0.00
2.2.1.2.1	RECURSOS PROPIOS	0.00	0.00	0	0.00	0.00	0.00	0.00	0	0.00	0.00	0.00	0.00	0.00	0.00	0.00	0.00	0.00	#DIV/0!	0.00
2.2.1.2.2	RECURSOS DE GRATUIDAD	0.00	0.00	0	0.00	0.00	0.00	0.00	0	0.00	0.00	0.00	0.00	0.00	0.00	0.00	0.00	0.00	#DIV/0!	0.00
2.2.1.2.3	TRANSFERENCIAS	0.00	0.00	0	0.00	0.00	0.00	0.00	0	0.00	0.00	0.00	0.00	0.00	0.00	0.00	0.00	0.00	#DIV/0!	0.00
2.2.1.2.4	RECURSOS BALANCE PROPIOS	0.00	0.00	0	0.00	0.00	0.00	0.00	0	0.00	0.00	0.00	0.00	0.00	0.00	0.00	0.00	0.00	#DIV/0!	0.00
2.2.1.2.5	RECURSOS BALANCE GRATUIDAD	0.00	0.00	0	0.00	0.00	0.00	0.00	0	0.00	0.00	0.00	0.00	0.00	0.00	0.00	0.00	0.00	#DIV/0!	0.00
2.2.1.2.6	RECURSOS BALANCE TRANSFERENCIAS	0.00	0.00	0	0.00	0.00	0.00	0.00	0	0.00	0.00	0.00	0.00	0.00	0.00	0.00	0.00	0.00	#DIV/0!	0.00
2.2.1.3	IMPRESOS Y PUBLICACIONES	6,000,000.00	14,014,535.00	3	0.00	14,014,500.00	0.00	14,014,500.00	3	0.00	14,014,500.00	0.00	14,014,500.00	14,014,500.00	0.00	14,014,500.00	35.00	35.00	100.00%	0.00
2.2.1.3.1	RECURSOS PROPIOS	0.00	0.00	0	0.00	0.00	0.00	0.00	0	0.00	0.00	0.00	0.00	0.00	0.00	0.00	0.00	0.00	#DIV/0!	0.00
2.2.1.3.2	RECURSOS DE GRATUIDAD	6,000,000.00	14,014,535.00	3	0.00	14,014,500.00	0.00	14,014,500.00	3	0.00	14,014,500.00	0.00	14,014,500.00	14,014,500.00	0.00	14,014,500.00	35.00	35.00	100.00%	0.00
2.2.1.3.3	TRANSFERENCIAS	0.00	0.00	0	0.00	0.00	0.00	0.00	0	0.00	0.00	0.00	0.00	0.00	0.00	0.00	0.00	0.00	#DIV/0!	0.00
2.2.1.3.4	RECURSOS BALANCE PROPIOS	0.00	0.00	0	0.00	0.00	0.00	0.00	0	0.00	0.00	0.00	0.00	0.00	0.00	0.00	0.00	0.00	#DIV/0!	0.00
2.2.1.3.5	RECURSOS BALANCE GRATUIDAD	0.00	0.00	0	0.00	0.00	0.00	0.00	0	0.00	0.00	0.00	0.00	0.00	0.00	0.00	0.00	0.00	#DIV/0!	0.00
2.2.1.3.6	RECURSOS BALANCE TRANSFERENCIAS	0.00	0.00	0	0.00	0.00	0.00	0.00	0	0.00	0.00	0.00	0.00	0.00	0.00	0.00	0.00	0.00	#DIV/0!	0.00
2.2.1.4	MANTENIMIENTO DEL ESTABLECIMIENTO	5,900,000.00	4,540,000.00	1	0.00	4,540,000.00	0.00	4,540,000.00	1	0.00	4,540,000.00	0.00	4,540,000.00	4,540,000.00	0.00	4,540,000.00	0.00	0.00	100.00%	0.00
2.2.1.4.1	RECURSOS PROPIOS	0.00	0.00	0	0.00	0.00	0.00	0.00	0	0.00	0.00	0.00	0.00	0.00	0.00	0.00	0.00	0.00	#DIV/0!	0.00
2.2.1.4.2	RECURSOS DE GRATUIDAD	5,859,288.00	4,540,000.00	1	0.00	4,540,000.00	0.00	4,540,000.00	1	0.00	4,540,000.00	0.00	4,540,000.00	4,540,000.00	0.00	4,540,000.00	0.00	0.00	100.00%	0.00
2.2.1.4.3	TRANSFERENCIAS	0.00	0.00	0	0.00	0.00	0.00	0.00	0	0.00	0.00	0.00	0.00	0.00	0.00	0.00	0.00	0.00	#DIV/0!	0.00
2.2.1.4.4	RECURSOS BALANCE PROPIOS	0.00	0.00	0	0.00	0.00	0.00	0.00	0	0.00	0.00	0.00	0.00	0.00	0.00	0.00	0.00	0.00	#DIV/0!	0.00
2.2.1.4.5	RECURSOS BALANCE GRATUIDAD	40,732.00	0.00	0	0.00	0.00	0.00	0.00	0	0.00	0.00	0.00	0.00	0.00	0.00	0.00	0.00	0.00	#DIV/0!	0.00
2.2.1.4.6	RECURSOS BALANCE TRANSFERENCIAS	0.00	0.00	0	0.00	0.00	0.00	0.00	0	0.00	0.00	0.00	0.00	0.00	0.00	0.00	0.00	0.00	#DIV/0!	0.00
2.2.1.5	MANTENIMIENTO DE MOBILIARIO Y EQUIPO	3,700,000.00	3,700,000.00	2	0.00	3,700,000.00	0.00	3,700,000.00	2	0.00	3,700,000.00	0.00	3,700,000.00	3,700,000.00	0.00	3,700,000.00	0.00	0.00	100.00%	0.00
2.2.1.5.1	RECURSOS PROPIOS	0.00	0.00	0	0.00	0.00	0.00	0.00	0	0.00	0.00	0.00	0.00	0.00	0.00	0.00	0.00	0.00	#DIV/0!	0.00
2.2.1.5.2	RECURSOS DE GRATUIDAD	3,700,000.00	3,700,000.00	2	0.00	3,700,000.00	0.00	3,700,000.00	2	0.00	3,700,000.00	0.00	3,700,000.00	3,700,000.00	0.00	3,700,000.00	0.00	0.00	100.00%	0.00
2.2.1.5.3	TRANSFERENCIAS	0.00	0.00	0	0.00	0.00	0.00	0.00	0	0.00	0.00	0.00	0.00	0.00	0.00	0.00	0.00	0.00	#DIV/0!	0.00
2.2.1.5.4	RECURSOS BALANCE PROPIOS	0.00	0.00	0	0.00	0.00	0.00	0.00	0	0.00	0.00	0.00	0.00	0.00	0.00	0.00	0.00	0.00	#DIV/0!	0.00
2.2.1.5.5	RECURSOS BALANCE GRATUIDAD	0.00	0.00	0	0.00	0.00	0.00	0.00	0	0.00	0.00	0.00	0.00	0.00	0.00	0.00	0.00	0.00	#DIV/0!	0.00
2.2.1.5.6	RECURSOS BALANCE TRANSFERENCIAS																			

2.2.1.9.3	TRANSFERENCIAS	0.00	0.00	0	0.00	0.00	0.00	0.00	0	0.00	0.00	0.00	0.00	0.00	0.00	0.00	0.00	0.00	#DIV/0!	0.00
2.2.1.9.4	RECURSOS BALANCE PROPIOS	0.00	0.00	0	0.00	0.00	0.00	0.00	0	0.00	0.00	0.00	0.00	0.00	0.00	0.00	0.00	0.00	#DIV/0!	0.00
2.2.1.9.5	RECURSOS BALANCE GRATUIDAD	0.00	0.00	0	0.00	0.00	0.00	0.00	0	0.00	0.00	0.00	0.00	0.00	0.00	0.00	0.00	0.00	#DIV/0!	0.00
2.2.1.9.6	RECURSOS BALANCE TRANSFERENCIAS	0.00	0.00	0	0.00	0.00	0.00	0.00	0	0.00	0.00	0.00	0.00	0.00	0.00	0.00	0.00	0.00	#DIV/0!	0.00
2.2.1.11	SERVICIOS PÚBLICOS	76,112,388.29	73,349,447.29	14	112,433.75	138,879,486.04	65,899,402.29	72,980,083.75	12	112,433.75	72,979,853.75	0.00	72,979,853.75	6,968,280.00	35,640,665.75	42,608,945.75	369,593.54	30,740,501.54	58.09%	30,370,908.00
2.2.1.11.1	SERVICIO DE ENERGIA ELECTRICA	38,005.00	0.00	0	0.00	0.00	0.00	0.00	0	0.00	0.00	0.00	0.00	0.00	0.00	0.00	0.00	0.00	#DIV/0!	0.00
2.2.1.11.1.1	RECURSOS PROPIOS	0.00	0.00	0	0.00	0.00	0.00	0.00	0	0.00	0.00	0.00	0.00	0.00	0.00	0.00	0.00	0.00	#DIV/0!	0.00
2.2.1.11.1.2	RECURSOS DE GRATUIDAD	0.00	0.00	0	0.00	0.00	0.00	0.00	0	0.00	0.00	0.00	0.00	0.00	0.00	0.00	0.00	0.00	#DIV/0!	0.00
2.2.1.11.1.3	TRANSFERENCIAS	0.00	0.00	0	0.00	0.00	0.00	0.00	0	0.00	0.00	0.00	0.00	0.00	0.00	0.00	0.00	0.00	#DIV/0!	0.00
2.2.1.11.1.4	RECURSOS BALANCE PROPIOS	0.00	0.00	0	0.00	0.00	0.00	0.00	0	0.00	0.00	0.00	0.00	0.00	0.00	0.00	0.00	0.00	#DIV/0!	0.00
2.2.1.11.1.5	RECURSOS BALANCE GRATUIDAD	0.00	0.00	0	0.00	0.00	0.00	0.00	0	0.00	0.00	0.00	0.00	0.00	0.00	0.00	0.00	0.00	#DIV/0!	0.00
2.2.1.11.1.6	RECURSOS BALANCE TRANSFERENCIAS	38,005.00	0.00	0	0.00	0.00	0.00	0.00	0	0.00	0.00	0.00	0.00	0.00	0.00	0.00	0.00	0.00	#DIV/0!	0.00
2.2.1.11.3	SERVICIO DE CELULAR	1,350,500.00	1,381,045.00	9	112,433.75	1,011,713.75	0.00	1,011,713.75	10	112,433.75	1,011,713.75	0.00	1,011,713.75	899,280.00	112,433.75	1,011,713.75	369,331.25	369,331.25	73.26%	0.00
2.2.1.11.3.1	RECURSOS PROPIOS	238,000.00	238,000.00	0	0.00	0.00	0.00	0.00	0	0.00	0.00	0.00	0.00	0.00	0.00	0.00	238,000.00	238,000.00	0.00%	0.00
2.2.1.11.3.2	RECURSOS DE GRATUIDAD	853,966.00	918,366.00	7	112,433.75	787,034.75	0.00	787,034.75	7	112,433.75	787,034.75	0.00	787,034.75	674,601.00	112,433.75	787,034.75	131,331.25	131,331.25	85.70%	0.00
2.2.1.11.3.3	TRANSFERENCIAS	0.00	0.00	0	0.00	0.00	0.00	0.00	0	0.00	0.00	0.00	0.00	0.00	0.00	0.00	0.00	0.00	#DIV/0!	0.00
2.2.1.11.3.4	RECURSOS BALANCE PROPIOS	0.00	0.00	0	0.00	0.00	0.00	0.00	0	0.00	0.00	0.00	0.00	0.00	0.00	0.00	0.00	0.00	#DIV/0!	0.00
2.2.1.11.3.5	RECURSOS BALANCE GRATUIDAD	258,534.00	224,679.00	2	0.00	224,679.00	0.00	224,679.00	2	0.00	224,679.00	0.00	224,679.00	224,679.00	0.00	224,679.00	0.00	0.00	100.00%	0.00
2.2.1.11.3.6	RECURSOS BALANCE TRANSFERENCIAS	0.00	0.00	0	0.00	0.00	0.00	0.00	1	0.00	0.00	0.00	0.00	0.00	0.00	0.00	0.00	0.00	#DIV/0!	0.00
2.2.1.11.4	SERVICIO DE INTERNET	74,723,883.29	71,968,402.29	5	0.00	137,867,772.29	65,899,402.29	71,968,370.00	2	0.00	71,968,140.00	0.00	71,968,140.00	6,069,000.00	35,528,232.00	41,597,232.00	262.29	30,371,170.29	57.80%	30,370,908.00
2.2.1.11.4.1	RECURSOS PROPIOS	0.00	0.00	0	0.00	0.00	0.00	0.00	0	0.00	0.00	0.00	0.00	0.00	0.00	0.00	0.00	0.00	#DIV/0!	0.00
2.2.1.11.4.2	RECURSOS DE GRATUIDAD	7,202,994.00	4,462,500.00	1	0.00	4,462,500.00	0.00	4,462,500.00	1	0.00	4,462,500.00	0.00	4,462,500.00	4,462,500.00	0.00	4,462,500.00	0.00	0.00	100.00%	0.00
2.2.1.11.4.3	TRANSFERENCIAS	0.00	0.00	0	0.00	0.00	0.00	0.00	0	0.00	0.00	0.00	0.00	0.00	0.00	0.00	0.00	0.00	#DIV/0!	0.00
2.2.1.11.4.4	RECURSOS BALANCE PROPIOS	0.00	0.00	0	0.00	0.00	0.00	0.00	0	0.00	0.00	0.00	0.00	0.00	0.00	0.00	0.00	0.00	#DIV/0!	0.00
2.2.1.11.4.5	RECURSOS BALANCE GRATUIDAD	1,621,487.00	1,606,500.00	1	0.00	1,606,500.00	0.00	1,606,500.00	1	0.00	1,606,500.00	0.00	1,606,500.00	1,606,500.00	0.00	1,606,500.00	0.00	0.00	100.00%	0.00
2.2.1.11.4.6	RECURSOS BALANCE TRANSFERENCIAS	65,899,402.29	65,899,402.29	3	0.00	131,798,772.29	65,899,402.29	65,899,370.00	0	0.00	65,899,140.00	0.00	65,899,140.00	0.00	35,528,232.00	35,528,232.00	262.29	30,371,170.29	53.91%	30,370,908.00
2.2.1.13	INTERESES Y COMISIONES (GASTOS FINAN)	154,000.00	281,579.00	1	0.00	127,579.00	0.00	127,579.00	1	0.00	127,579.00	0.00	127,579.00	127,579.00	0.00	127,579.00	154,000.00	154,000.00	45.31%	0.00
2.2.1.13.1	RECURSOS PROPIOS	0.00	0.00	0	0.00	0.00	0.00	0.00	0	0.00	0.00	0.00	0.00	0.00	0.00	0.00	0.00	0.00	#DIV/0!	0.00
2.2.1.13.2	RECURSOS DE GRATUIDAD	154,000.00	154,000.00	0	0.00	0.00	0.00	0.00	0	0.00	0.00	0.00	0.00	0.00	0.00	0.00	154,000.00	154,000.00	0.00%	0.00
2.2.1.13.3	TRANSFERENCIAS	0.00	0.00	0	0.00	0.00	0.00	0.00	0	0.00	0.00	0.00	0.00	0.00	0.00	0.00	0.00	0.00	#DIV/0!	0.00
2.2.1.13.4	RECURSOS BALANCE PROPIOS	0.00	0.00	0	0.00	0.00	0.00	0.00	0	0.00	0.00	0.00	0.00	0.00	0.00	0.00	0.00	0.00	#DIV/0!	0.00
2.2.1.13.5	RECURSOS BALANCE GRATUIDAD	0.00	89,574.00	1	0.00	89,574.00	0.00	89,574.00	1	0.00	89,574.00	0.00	89,574.00	89,574.00	0.00	89,574.00	0.00	0.00	100.00%	0.00
2.2.1.13.6	RECURSOS BALANCE TRANSFERENCIAS	0.00	38,005.00	0	0.00	38,005.00	0.00	38,005.00	0	0.00	38,005.00	0.00	38,005.00	38,005.00	0.00	38,005.00	0.00	0.00	100.00%	0.00
2.2.1.17	ARRENDAMIENTOS DE BIENES MUEBLES E	2,200,000.00	2,135,600.00	1	0.00	2,135,600.00	0.00	2,135,600.00	1	0.00	2,135,600.00	0.00	2,135,600.00	2,135,600.00	0.00	2,135,600.00	0.00	0.00	100.00%	0.00
2.2.1.17.1	RECURSOS PROPIOS	0.00	0.00	0	0.00	0.00	0.00	0.00	0	0.00	0.00	0.00	0.00	0.00	0.00	0.00	0.00	0.00	#DIV/0!	0.00
2.2.1.17.2	RECURSOS DE GRATUIDAD	2,200,000.00	2,135,600.00	1	0.00	2,135,600.00	0.00	2,135,600.00	1	0.00	2,135,600.00	0.00	2,135,600.00	2,135,600.00	0.00	2,135,600.00	0.00	0.00	100.00%	0.00
2.2.1.17.3	TRANSFERENCIAS	0.00	0.00	0	0.00	0.00	0.00	0.00	0	0.00	0.00	0.00	0.00	0.00	0.00	0.00	0.00	0.00	#DIV/0!	0.00
2.2.1.17.4	RECURSOS BALANCE PROPIOS	0.00	0.00	0	0.00	0.00	0.00	0.00	0	0.00	0.00	0.00	0.00	0.00	0.00	0.00	0.00	0.00	#DIV/0!	0.00
2.2.1.17.5	RECURSOS BALANCE GRATUIDAD	0.00	0.00	0	0.00	0.00	0.00	0.00	0	0.00	0.00	0.00	0.00	0.00	0.00	0.00	0.00	0.00	#DIV/0!	0.00
2.2.1.17.6	RECURSOS BALANCE TRANSFERENCIAS	0.00	0.00	0	0.00	0.00	0.00	0.00	0	0.00	0.00	0.00	0.00	0.00	0.00	0.00	0.00	0.00	#DIV/0!	0.00
2.2.1.19	BIENESTAR SOCIAL Y CAPACITACIÓN DOCE	2,000,000.00	2,000,000.00	1	2,000,000.00	2,000,000.00	0.00	2,000,000.00	0	0.00	0.00	0.00	0.00	0.00	0.00	0.00	2,000,000.00	2,000,000.00	0.00%	0.00
2.2.1.19.1	RECURSOS PROPIOS	0.00	0.00	0	0.00	0.00	0.00	0.00	0	0.00	0.00	0.00	0.00	0.00	0.00	0.00	0.00	0.00	#DIV/0!	0.00
2.2.1.19.2	RECURSOS DE GRATUIDAD	2,000,000.00	2,000,000.00	1	2,000,000.00	2,000,000.00	0.00	2,000,000.00	0	0.00	0.00	0.00	0.00	0.00	0.00	0.00	2,000,000.00	2,000,000.00	0.00%	0.00
2.2.1.19.3	TRANSFERENCIAS	0.00	0.00	0	0.00	0.00	0.00	0.00	0	0.00	0.00	0.00	0.00	0.00	0.00	0.00	0.00	0.00	#DIV/0!	0.00
2.2.1.19.4	RECURSOS BALANCE PROPIOS	0.00	0.00	0	0.00	0.00	0.00	0.00	0	0.00	0.00	0.00	0.00	0.00	0.00	0.00	0.00	0.00	#DIV/0!	0.00
2.2.1.19.5	RECURSOS BALANCE GRATUIDAD	0.00	0.00	0	0.00	0.00	0.00	0.00	0	0.00	0.00	0.00	0.00	0.00	0.00	0.00	0.00	0.00	#DIV/0!	0.00
2.2.1.19.6	RECURSOS BALANCE TRANSFERENCIAS	0.00	0.00	0	0.00	0.00	0.00	0.00	0	0.00	0.00	0.00	0.00	0.00	0.00	0.00	0.00	0.00	#DIV/0!	0.00
3	INVERSIÓN	0.00	0.00	0	0.00	0.00	0.00	0.00	0	0.00	0.00	0.00	0.00	0.00	0.00	0.00	0.00	0.00	#DIV/0!	0.00
3.1	PROYECTOS DE INVERSIÓN	0.00	0.00	0	0.00	0.00	0.00	0.00	0	0.00	0.00	0.00	0.00	0.00	0.00	0.00	0.00	0.00	#DIV/0!	0.00
3.1.1	PROYECTO PEDAGOGICOS PRODUCTIVOS	0.00	0.00	0	0.00	0.00	0.00	0.00	0	0.00	0.00	0.00	0.00	0.00	0.00	0.00	0.00	0.00	#DIV/0!	0.00
3.1.1.1	RECURSOS BALANCE TRANSFERENCIAS	0.00	0.00	0	0.00	0.00	0.00	0.00	0	0.00	0.00	0.00	0.00	0.00	0.00	0.00	0.00	0.00	#DIV/0!	0.00
3.1.1.2	RECURSOS DE GRATUIDAD	0.00	0.00	0	0.00	0.00	0.00	0.00	0	0.00	0.00	0.00	0.00	0.00	0.00	0.00	0.00	0.00	#DIV/0!	0.00
g	g	159,111,885.29	155,997,458.29	31	2,112,433.75	203,735,465.04	65,899,402.29	137,836,062.75	28	112,433.75	135,835,832.75	0.00	135,835,832.75	62,824,259.00	38,140,665.75	100,964,924.75	20,161,625.54	55,032,533.54	64.72%	34,870,908.00

OBSERVACIONES:

FIRMA PRESUPUESTO: